

年度末特別キャンペーン

日頃よりエビデント顕微鏡をご使用の皆様への感謝を込め、業務パフォーマンス向上を支援する弊社製品をお求めやすい価格でご提供する特別キャンペーンをご用意しました

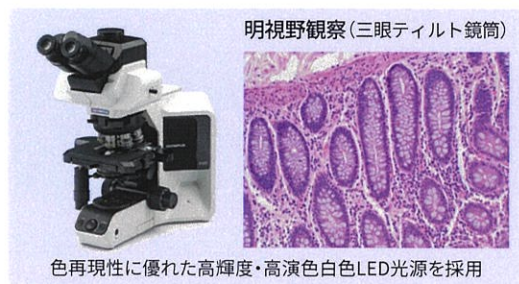
- 記載の価格は全て税抜です。
- 各キャンペーン内容の仕様詳細などについては、
弊社営業・お客様相談センター・弊社販売店までお問い合わせください。

※各キャンペーン対象製品が予定販売数に達した場合など、弊社都合により期間中に本キャンペーンを終了することがございます。予めご了承ください。



クリアで色再現の優れた明視野観察、鮮明で明るい蛍光イメージングを実現 システム生物顕微鏡 BX53LED

クリアで色再現の優れた明視野観察



鮮明で明るい蛍光イメージング




| BX53LED 組合せ | 励起光源 | 鏡筒 | 希望小売価格(通常時) | 希望小売価格(キャンペーン時) |
|--|------|--------|-------------|-----------------|
| 明視野観察 ※対物レンズUPLFLN4X含む | — | 三眼 | ¥935,400 | ¥700,000 |
| | | 三眼ティルト | ¥1,068,400 | ¥800,000 |
| 明視野・蛍光観察 ※対物レンズUPLFLN4X、ミラーユニットU-FBNA、蛍光ユニバーサル投光管BX3-URAを含む | なし | 三眼 | ¥1,300,100 | ¥970,000 |
| | | 三眼ティルト | ¥1,433,100 | ¥1,070,000 |
| | あり | 三眼 | ¥2,549,700 | ¥1,900,000 |
| | | 三眼ティルト | ¥2,682,700 | ¥2,000,000 |

デジタルカメラやソフトウェアと連動した多次元ライブセルイメージング用電動モデル、共焦点顕微鏡などの多彩なシステムにアップグレード可能

倒立型リサーチ顕微鏡 IX83

| IX83組合せ | 励起光源 L字蛍光投光管 | 希望小売価格 (通常時) | 希望小売価格 (キャンペーン時) |
|---|-----------------|-----------------|---------------------|
| 明視野・蛍光観察 ※対物レンズUPLFLN4X、ミラーユニットU-FBNA、蛍光電動ミラーカセットを含む | なし | ¥5,006,800 | ¥3,750,000 |
| | あり | ¥6,735,400 | ¥5,050,000 |

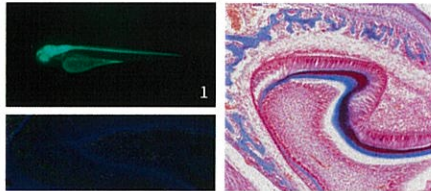


色再現性の優れた明視野モデル DP23 / DP28、高精細な蛍光イメージングに対応した DP75 をご用意

顕微鏡用デジタルカメラ DP75 / DP28 / DP23

DP75 (1237万画素冷却高感度CMOSセンサー)

明視野 (4915万画素相当) / 蛍光 / 近赤外イメージング対応、4K・最大22fps、フルHD・60fpsの高フレームレート

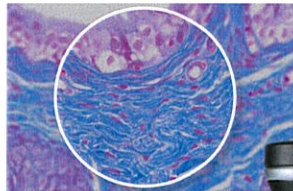


DP75取得画像

1. 画像ご提供: 国立循環器病研究センター 中嶋 洋行 先生

DP28 (890万画素CMOSセンサー)

4K (3840×2160)・最大32fpsの最高画質、フルHD (1920×1080)・最大60fpsの高フレームレート

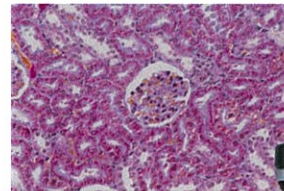


DP28取得 4K 画像 (円内)



DP23 (640万画素CMOSセンサー)

フル HD (1920×1080)・最大 60fps の高フレームレート



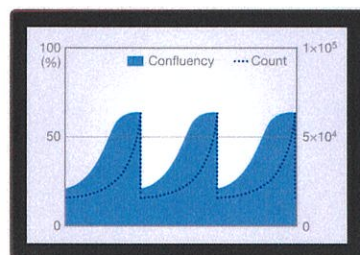

DP23取得画像



| モデル | 組み合わせ | 希望小売価格 (通常時) | 希望小売価格 (キャンペーン時) |
|------|----------|--------------|------------------|
| DP75 | スタンダード | ¥1,892,900 | ¥1,410,000 |
| DP28 | スタンドアロン | ¥991,600 | ¥740,000 |
| | デスクトップPC | ¥1,472,300 | ¥1,100,000 |
| DP23 | スタンドアロン | ¥768,600 | ¥570,000 |
| | デスクトップPC | ¥1,240,300 | ¥930,000 |

細胞培養モニタリングにより、安定した培養プロセスを実現

インキュベーションモニタリングシステム CM30



インキュベーター内で培養中の細胞の数や密度を自動で計測、得られたデータはPCやタブレットからいつでも確認可能

| 組合せ | 希望小売価格 (通常時) | 希望小売価格 (キャンペーン時) |
|---|--------------|------------------|
| 専用ステーション1台・モニタリングヘッド2台 ※クライアントPCは含まれておりません | ¥3,486,000 | ¥2,610,000 |

EvidentScientific.com

株式会社エビデント

〒163-0910 東京都新宿区西新宿 2-3-1 新宿モノリス



EVIDENT Customer Information Center

お客様相談センター



0120-58-0414 受付時間 平日9:00~17:00

※携帯・PHSからもご利用になれます。

お問い合わせ: www.olympus-lifescience.com/ja/contact-us

EVIDENT

EVIDENT CORPORATION
Shinjuku Monolith, 2-3-1 Nishi-Shinjuku, Shinjuku-ku, Tokyo 163-0910, Japan

●当社は環境マネジメントシステムISO14001の認証取得企業です。
登録範囲は <https://www.olympus-lifescience.com/ja/support/iso> をご覧ください。

●当社は品質マネジメントシステムISO9001の認証取得企業です。

●安全にお使いいただくために: 顕微鏡用照明装置には耐用年限がありますので、定期点検をお願い致します。詳細は当社HPをご覧ください。●記載内容については、予告なしに変更する場合があります。あらかじめご了承ください。●このカタログに記載の社名、商品名などは各社の商標または登録商標です。

取扱販売店名



株式会社新興精機

本社

北九州・佐賀・熊本・宮崎・鹿児島・大阪・名古屋・東京

OLYMPUS

V86016102410